

# Fonds d'actions privilégiées ActivETF Lysander-Slater

Janvier 2019

## SLATER ASSET MANAGEMENT



TSX: PR

### Renseignements sur le fonds

Géré par : **Doug Grieve**, CIO  
SLATER ASSET MANAGEMENT INC.

CRÉATION  
10 août  
2015

ASG  
101,8 mil. \$  
au 31/01/2019

RFG  
1,02%  
au 30/06/2018  
(Non-vérifiés)

RENDEMENTS  
ACTUELS (avant frais)  
5,3%  
au 31/01/2019

### Objectif

Le fonds ActivETF cherche à procurer un revenu, tout en préservant le capital des investisseurs, en investissant principalement dans des actions privilégiées d'émetteurs canadiens, cotés sur un bourse canadienne.

### Commentaire mensuel du gestionnaire

Après une dure année 2018, le marché canadien des actions privilégiées a amorcé l'année en lion, pour ensuite stagner après qu'environ 900\$ millions de nouvelles émissions (approvisionnement) sont arrivées sur le marché. Alors que les investisseurs repositionnaient leurs portefeuilles pour absorber ce nouveau produit, l'indice des actions privilégiées S&P/TSX a clôturé le mois en baisse de 0,50% et le Fonds d'actions privilégiées ActivETF Lysander-Slater était en baisse de 0,33%. Lors de leurs rencontres respectives les plus récentes, la Banque du Canada et la Réserve fédérale américaine ont mis un frein aux hausses de taux d'intérêt à court terme, ce qui n'a pas aidé les rendements des actions privilégiées. Cependant, l'interruption des augmentations de taux d'intérêt a été bien accueillie par les actions nord-américaines, produisant une hausse de l'indice composé S&P/TSX de plus de 8% depuis le début de l'année. Tel que mentionné auparavant, nous estimons que la reprise des actions ordinaires canadiennes, lesquelles sont sensibles aux intérêts, est essentielle à la stabilité à long terme des actions privilégiées canadiennes. La clôture du produit de la nouvelle émission étant maintenant derrière nous, le marché semble positionné pour une reprise à court et moyen terme. À notre avis, nous sommes en bonne position, avec plus de 74% du fonds en actions escomptées privilégiées fixes rajustées.

Pour de plus amples renseignements, veuillez contacter M. Doug Grieve, gestionnaire de portefeuille

T: 416-929-5546

E: dgrieve@slaterassetmanagement.com

### Rendements au 31 janvier 2019

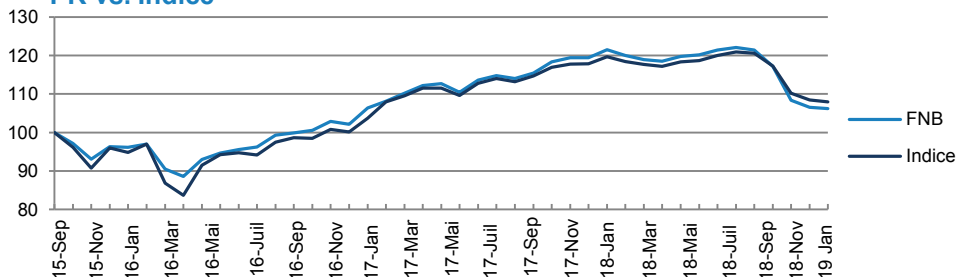
Date de création: 10 août 2015

Nom	1 mois	3 mois	ACJ	1 an	3 ans	Depuis la création
Fonds d'actions privilégiées ActivETF Lysander-Slater	-0,33%	-9,32%	-0,33%	-12,55%	5,46%	1,75%
Indice S&P/TSX des actions privilégiées canadiennes (rend. totaux)	-0,50%	-7,93%	-0,50%	-9,81%	7,51%	2,43%

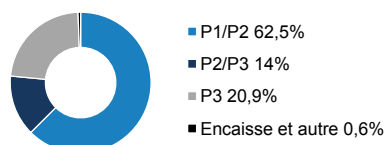
### 10 principaux titres au 31 janvier 2019

Nom	%
AP- FINANCIÈRE SUNLIFE	4,7
AP- CANADIAN UTILITIES	3,9
AP- POWER FINANCIAL	3,4
AP- BANQUE ROYALE	3,3
AP- EMERA	3,1
AP- TRANS-CANADA CORP.	3,0
AP- INDUSTRIAL ALLIANCE	2,9
AP- BANQUE ROYALE- SERIES BD	2,8
AP- GEORGE WESTON	2,7
AP- FAIRFAX FINANCIAL	2,7
<b>Total</b>	<b>32,5</b>

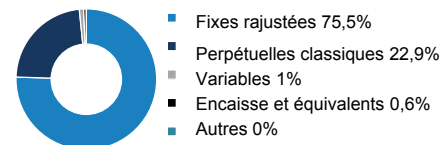
### PR vs. Indice



### Notation de crédit



### Structure



Veuillez vous référer au prospectus du Fond d'actions privilégiées ActivETF Lysander-Slater ("FNB") pour plus de renseignements sur le fonds. Ce document ne constitue pas une incitation à investir dans le FNB et ne constitue pas un appel public à l'épargne. Des commissions, commissions de suivi, frais de gestion et déboursés peuvent tous être associés à des placements dans des FNB. Les taux de rendements indiqués sont fondés sur le calcul des valeurs actives nettes de chaque part, lesquelles sont nettes des frais de gestion, des frais opérationnels et des taxes applicables. Ces rendements comprennent les changements de valeur des parts et le réinvestissement de toutes les distributions et ne tiennent pas compte de certains frais qui auraient pour effet de réduire les rendements, tels que les frais de rachat, les frais optionnels ou de l'impôt sur le revenu payable par tout détenteur de parts. Veuillez prendre connaissance du prospectus avant d'investir. Les FNB ne sont pas garantis, leur valeur peut varier fréquemment et il est possible que les rendements antérieurs ne se reproduisent pas. Vous aurez normalement à déboursier des frais de courtage à votre courtier si vous achetez ou vendez des parts du FNB sur la Bourse de Toronto ("TSX"). Si les parts sont achetées sur le TSX, il est possible que les investisseurs paient plus que leur valeur nette actuelle et qu'ils reçoivent une valeur moindre que leur valeur nette actuelle en cas de vente. ©Lysander funds est une marque de commerce déposée de Lysander Funds Ltd. 1TSX © Droit d'auteur 2018 TSX Inc. Tous droits réservés.

Ce document contient des énoncés prospectifs. Les énoncés concernant les objectifs, buts, stratégies, intentions, projets, convictions, attentes et estimations d'un fonds et les activités, les opérations, les performances financières et l'état d'un fonds constituent des énoncés prospectifs. Les termes "croire", "s'attendre à", "prévoir", "estimer", "avoir l'intention de", "pourrait", "sera", "serait" et tout terme similaire, ainsi que la forme négative de ces termes visent à signaler des énoncés prospectifs, bien que ce ne soit pas tous les énoncés prospectifs qui contiennent ces termes identifiés. Ces énoncés prospectifs sont assujettis à d'importants risques et incertitudes pouvant faire en sorte que les rendements réels pourraient différer sensiblement des attentes actuelles. Bien que la société Slater Asset Management ("Slater") considère ces risques et incertitudes comme étant raisonnables compte tenu des renseignements actuellement disponibles, ils pourraient s'avérer inexacts. Les renseignements contenus dans le présent document sont sujet à changement sans préavis. Slater n'assume aucune obligation que ce soit de mettre ces renseignements à jour.